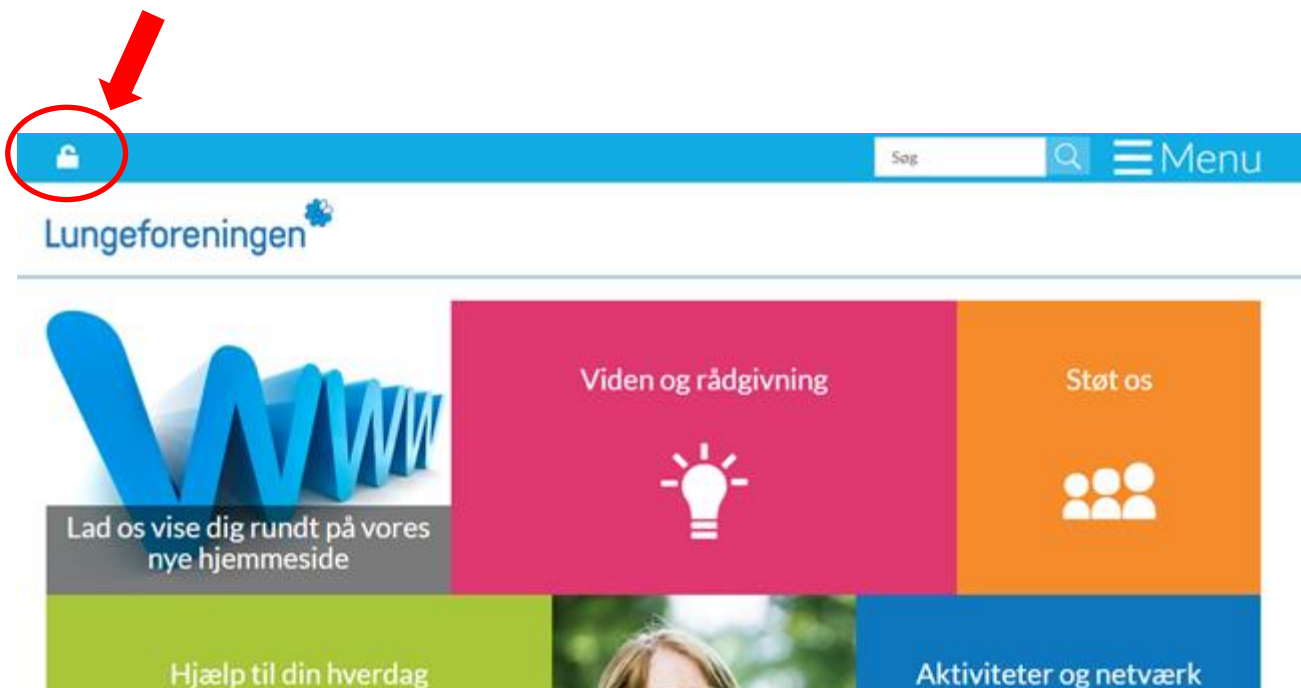


Vejledning: Sådan lægger du arrangementer på lunge.dk

Som frivillig kan du lægge arrangementer op på Lungeforeningens hjemmeside. Vi har gjort det nemt for dig. Du skal blot følge denne vejledning. God fornøjelse 😊

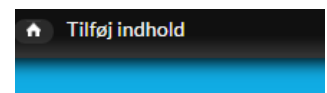
1. LOG PÅ WWW.LUNGE.DK

Start med at gå ind på www.lunge.dk og log dig ind på hjemmesiden med dit brugernavn og dit kodeord. Du logger dig på ved at klikke på ikonet med hængelåsen i øverste venstre hjørne.



2. TILFØJ INDHOLD

Klik nu på "Tilføj indhold" øverst i venstre hjørne og klik herefter på "Arrangement"



VÆLG ARRANGEMENT

3. Du kan nu begynde at oprette dit arrangement. Neden for kan du, hvordan du udfylder de forskellige felter.

Opret Arrangement

TITEL: Start med at skrive titlen på dit arrangement. Fx Kom med og syng i lungekortet, eller Hør oplæg om behandling af lungesygdomme

Titel på dit arrangement *

Du kan max. skrive 255 tegn i titlen, tegn tilbage: 255

DATA OG TIDSPUNKT: Udfyld data og tidspunkt for dit arrangement. Hvis det er et arrangement, der gentager sig, kan du sætte flueben i feltet "Gentag"

Dato og tidspunkt *

Dato	Tidspunkt
<input type="text" value="29/03/2017"/>	<input type="text" value="13:30"/>

Eksempel, 29/03/2017 Eksempel, 13:30

to: *

Dato	Tidspunkt
<input type="text" value="29/03/2017"/>	<input type="text" value="13:30"/>

Eksempel, 29/03/2017 Eksempel, 13:30

Gentag

GENTAG: Har du klikket flueben i feltet "Gentag", kan du vælge, om arrangementet skal gentages dagligt, ugentligt, månedligt eller årligt, hvor tit det skal gentages, og hvornår det ikke længere skal gentages.

Gentag

Gentages

Gentages

Hver


uger

BESKRIVELSE: Beskriv hvad man kan opleve, hvis man deltager i arrangementet. Husk på at de der klikker ind på arrangementet ikke nødvendigvis kender til det, så tænk på, at beskrive arrangementet til én, der slet ikke kender til det.

Husk også at skrive praktiske ting fx om arrangementet kræver tilmelding og i så fald til hvem, om det koster noget osv.



Beskrivelse af arrangement *

B X 

KONTAKTINFO: Skriv kontaktinformation på den person, der kan kontaktes i forhold til arrangementet.



▼ Contact info

Navn *

Email

Telefon *

BILLEDE: Du har mulighed for at uploade et billede til dit arrangement. Feltet er ikke obligatorisk. Husk at læg det op i et gyldigt format (enten png, gif, jpg, eller jpeg).



Billede

Der er ikke valgt nogen fil

Filer skal være mindre end 2 MB.

Tilladte filtyper: png gif jpg jpeg

VIDEO: Du har mulighed for at lægge en video på dit arrangement. Det kan fx være en video, hvor et lungekor synger. Feltet er ikke obligatorisk. Du lægger en video og ved at finde den på YouTube, trykke 'del' og herefter kopiere den kode, der dukker og og sætte den ind i dette felt.



Video

ARRANGØR: Skriv navnet på den netværksgruppe eller lokalafdeling, der afholder arrangementet. Herefter dukker den op i feltet, og du kan vælge den ved at klikke på den.



Arrangør *

REGION: Vælg den region, som arrangementet afholdes i.



Region *

- Vælg en værdi -

KATEGORI: Vælg den kategori, der passer bedst til dit arrangement. Det kan fx være "traening" eller "mad".



Kategori *

- Vælg en værdi -

ADRESSE: Her skriver du den præcise adresse, hvor arrangementet finder sted. Husk alle detaljer. Vejnavn, husnr. postnr. by, lokalenavn osv.



Adresse *

ADRESSE: Vær opmærksom på, at der er to adressefelter. Det forrige og dette. Når du indtaster adressen i dette felt, viser det sig på kortet, så besøgende på hjemmesiden har mulighed for at finde vej til arrangementet. Skriv adressen så simpel som muligt i dette adressefelt. Det vil sige uden lokalenavn, sal osv. Ellers kan Google Maps have svært ved at hente lokationen.



Skriv adresse og tryk på "Hent lokation" *

Hent lokation

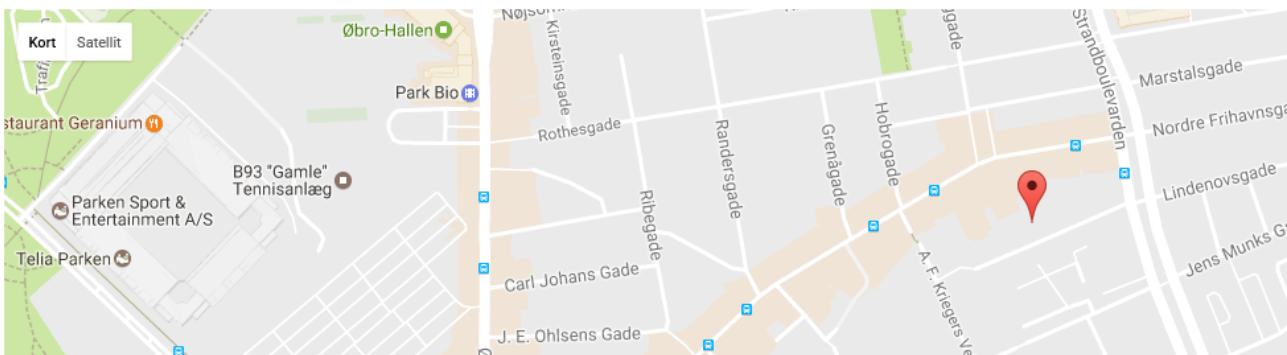
Eksempel på kort

Skriv adresse og tryk på "Hent lokation" *

Strandboulevarden 49, B-8, 2100 Kbh. Ø

Get location

Enter an address / location / Google map URL in the textfield or you can also click on the map to set a marker, or use your browser geolocation system by



GEM: Afslut og læg arrangement på lunge.dk ved at trykke "Gem".



Gem

Du kan til enhver tid redigere i arrangementet, hvis du har behov for det. Du går blot ind på arrangementet og klikke på 'Redigér'.



Husk at det kun er dig, der har oprettet arrangementet, der kan rette i det.

Kontakt: Hvis du har spørgsmål, så kontakt frivillighedskonsulent Ida Corina Jahn, icj@lunge.dk eller tlf. 35 25 71 74, mobil: 22 56 01 22.

På næste og sidste side kan du se et eksempel på, hvordan et arrangement på lunge.dk kan se ud.

KOL Kor Nordsjællands Hospital, Hillerød



Dato og tidspunkt:	31-03-2017 15:00-17:00
Adresse:	Fysioterapien ved indgang 07, Hillerød Hospital Dyrehavevej 29 3400 Hillerød
Kontaktinfo	
Navn:	Sygeplejerske Charlotte
Email:	Charlotte.Maria.Elving@regionh.dk
Telefon:	48293970

Kom og syng med.

Få en hyggelig eftermiddag med andre mennesker med KOL samt korleder Johanne og sygeplejerske Charlotte.

Charlotte.Maria.Elving@regionh.dk

48293970

